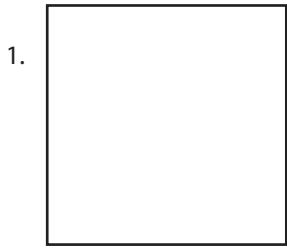


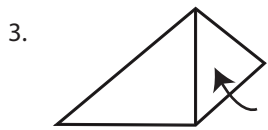
Turmspitze



Legen Sie die Serviette mit der Naht nach oben auf den Tisch.



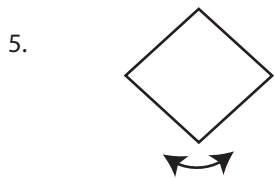
Ziehen Sie die untere Ecke auf die obere Ecke, sodass ein Dreieck entsteht.



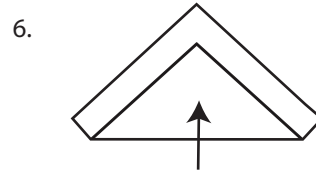
Falten Sie nun die rechte untere Ecke auf die obere Ecke.



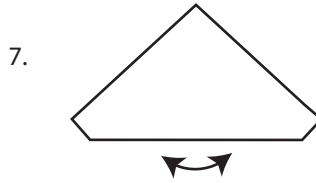
Wiederholen Sie den Vorgang aus Schritt 2 mit der linken Seite.



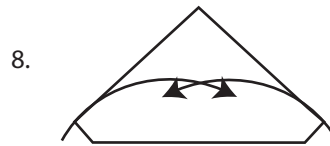
Wenden Sie die Serviette.



Führen Sie nun die untere Ecke auf die obere Ecke und lassen Sie dabei ca. 2 cm Abstand.




Wenden Sie die Serviette.



Nehmen Sie die linke und rechte untere Ecke und stecken diese vorne zusammen.



Wenden Sie die Serviette erneut.



Nun können Sie Ihren Tisch festlich dekorieren.